



MEDIALAB


# JEUGD JOURNAAL

VIDEO/AUDIO/MONTEREN



## WE MAKEN SAMEN EEN UITZENDING

De komende 2 weken ga je samen werken aan één journaal uitzending met de groep



## BEDENK EEN ONDERWERP

Waar kan jij veel over vertellen? Je hobby, je gezin, de sportclub of jouw klas? Of wat vind jij belangrijk in de wereld van vandaag?

## VERTEL VOOR DE CAMERA

Werk samen, de één filmt en de ander vertelt voor de camera over het onderwerp. Laat de filmer vragen stellen!  
Je mag binnen (voor de greenscreen) of buiten filmen



## VERZAMEL PLAATJES/FILMPJES

Ga op internet op zoek naar plaatjes die passen bij jouw onderwerp. Als je voor de greenscreen filmt kun je deze plaatjes gebruiken als achtergrond.

## MONTEER JOUW FILMPJE

Open de app iMovie en gebruik al jouw video's, foto's en audio om één clip te monteren






# MEDIALAB JEUGD JOURNAAL



## VIDEO/AUDIO/MONTEREN

### EVEN LEREN

Je krijgt uitleg hoe de app iMovie werkt




### MUZIEK

We gaan aan de slag met Garagband om een achtergrond muziekje te maken

### KNIP EN PLAK JOUW FILMPJE

In iMovie monteer je video, foto, audio en muziek tot één uitzending



### SAMEN KIJKEN

Wat hebben we gemaakt? We bekijken samen alle filmpjes.